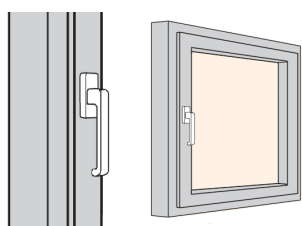


Instrukcje obsługi, konserwacji i utrzymania dobrego stanu technicznego dla drewnianych okien i drzwi

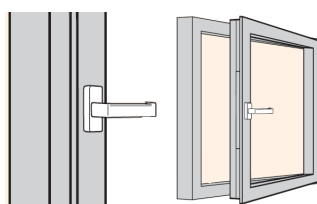


Instrukcja obsługi

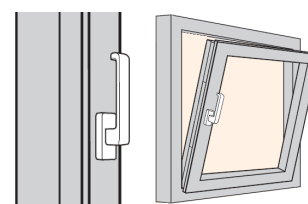
Niniejszy rozdział zawiera wskazówki dot. prawidłowej i bezpiecznej obsługi okna i drzwi balkonowych.



Położenie zamknięte skrzydła



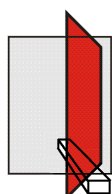
Położenie otwarte skrzydła



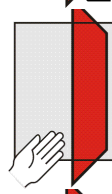
Położenie uchylone skrzydła



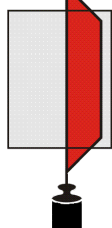
Zwrócić uwagę na następujące źródła niebezpieczeństwa!



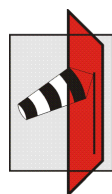
Nie wprowadzać żadnych przedmiotów w szczelinę pomiędzy skrzydłem a ościeżnicą!



Uważać, aby części ciała nie zostały zakleszczone w szczelinie pomiędzy skrzydłem a ościeżnicą!



Nie obciążać dodatkowo okna!



Uważać przy otwieraniu skrzydła. Niebezpieczeństwo zranienia w wyniku silnego podmuchu wiatru!



Nie dociskać okna w kierunku ościeży!



Uważać przy otwieraniu skrzydła. Niebezpieczeństwo wypadnięcia!